



การจัดทำปฏิญานิพนธ์เข้าสู่ระบบออนไลน์
HOW TO USE ITHESIS

student04 student04

บัณฑิตวิทยาลัย มหาวิทยาลัยศรีนครินทรวิโรฒ

2561

การจัดทำปฏิญานิพนธ์เข้าสู่ระบบออนไลน์

student04 student04

โครงร่างปฏิญานิพนธ์นี้เป็นส่วนหนึ่งของการศึกษาตามหลักสูตร

ปรัชญาดุษฎีบัณฑิต สาขาวิชาการวิจัยและพัฒนาหลักสูตร

บัณฑิตวิทยาลัย มหาวิทยาลัยศรีนครินทรวิโรฒ

ปีการศึกษา 2561

ลิขสิทธิ์ของมหาวิทยาลัยศรีนครินทรวิโรฒ

HOW TO USE ITHESIS

student04 student04

A Dissertation Proposal Submitted in partial Fulfillment of Requirements
for DOCTOR OF PHILOSOPHY (Curriculum Research and Development)

Graduate School Srinakharinwirot University

2018

Copyright of Srinakharinwirot University

ปริญญาานิพนธ์
เรื่อง
การจัดทำปริญญาานิพนธ์เข้าสู่ระบบออนไลน์
ของ
student04 student04

ได้รับอนุมัติจากบัณฑิตวิทยาลัยให้นับเป็นส่วนหนึ่งของการศึกษาตามหลักสูตร
ปริญญาปรัชญาดุษฎีบัณฑิต สาขาวิชาการวิจัยและพัฒนาหลักสูตร
ของมหาวิทยาลัยศรีนครินทรวิโรฒ

..... คณบดีบัณฑิตวิทยาลัย
(ผู้ช่วยศาสตราจารย์ นายแพทย์ฉัตรชัย เอกปัญญาสกุล)

อาจารย์ที่ปรึกษาปริญญาานิพนธ์

คณะกรรมการสอบปากเปล่าปริญญาานิพนธ์

..... ที่ปรึกษาหลัก
(รองศาสตราจารย์ ดร.teacher04 teacher04)

..... ประธาน
(ผู้ช่วยศาสตราจารย์ ดร.สิทธิพงศ์ วัฒนานนท์สกุล)

..... ที่ปรึกษาร่วม
(ผู้ช่วยศาสตราจารย์ ดร. teacher03 teacher03)

..... กรรมการ
(ผู้ช่วยศาสตราจารย์ ดร.teacher01 teacher01)

..... กรรมการ
(รองศาสตราจารย์ ดร.teacher02 teacher02)

สารบัญ

	หน้า
สารบัญ	๑
สารบัญตาราง	๗
สารบัญรูปภาพ	๗
บทที่ 1 บทนำ.....	1
ภูมิหลัง.....	1
ความมุ่งหมายของงานวิจัย	1
ความสำคัญของการวิจัย.....	2
ขอบเขตของการวิจัย.....	2
ประชากรที่ใช้ในการวิจัย.....	2
กลุ่มตัวอย่างที่ใช้ในการวิจัย.....	2
ตัวแปรที่ศึกษา.....	2
นิยามศัพท์เฉพาะ	3
กรอบแนวคิดในงานวิจัย	3
สมมุติฐานในการวิจัย	3
บทที่ 2 เอกสารและงานวิจัยที่เกี่ยวข้อง.....	4
หัวข้อใหญ่ที่ 1.....	4
หัวข้อรอง 1.1	4
บทที่ 3 วิธีดำเนินการวิจัย	5
การกำหนดประชากรและการสุ่มกลุ่มตัวอย่าง	5
ประชากร	5
การเลือกกลุ่มตัวอย่าง	5

การสร้างเครื่องมือที่ใช้ในการวิจัย	5
ขั้นตอนในการสร้างเครื่องมือขั้นที่ 1	5
วิธีการหาคุณภาพเครื่องมือขั้นที่ 1	5
การเก็บรวบรวมข้อมูล.....	6
การจัดกระทำข้อมูลและการวิเคราะห์ข้อมูล	6
บทที่ 4 ผลการดำเนินงานวิจัย.....	7
ผลลัพธ์ของการศึกษาและวิเคราะห์ความต้องการ	7
ผลลัพธ์ของการพัฒนาระบบ	7
ผลลัพธ์ของการประเมินประสิทธิภาพของระบบของผู้เชี่ยวชาญ.....	7
ตัวอย่างการพิมพ์ตาราง (ในกรณีที่จบใน 1 หน้า)	8
ตัวอย่างการพิมพ์ตาราง (ในกรณีที่ไม่จบใน 1 หน้า).....	9
ตัวอย่างการพิมพ์ตารางต่อ (ในกรณีที่ไม่จบใน 1 หน้า)	10
ตัวอย่างการพิมพ์ภาพประกอบ.....	11
บทที่ 5 สรุปผลการวิจัย อภิปรายผล และข้อเสนอแนะ.....	12
สรุปผลการวิจัย	12
อภิปรายผลการวิจัย.....	12
ข้อเสนอแนะ	13
บรรณานุกรม	15
ภาคผนวก.....	16
ประวัติผู้เขียน.....	17

สารบัญตาราง

หน้า

ตาราง 1 การพัฒนาระบบสารสนเทศ เพื่อการบริหารจัดการงานปริญญาโทและสารนิพนธ์ บัณฑิตวิทยาลัยมหาวิทยาลัยศรีนครินทรวิโรฒ	8
ตาราง 2 ผลการประเมินประสิทธิภาพในส่วนของกระบวนการท างาน	8
ตาราง 3 ผลการประเมินความพึงพอใจของผู้ใช้ระบบด้านประสิทธิภาพของระบบ	9

สารบัญรูปภาพ

	หน้า
ภาพประกอบ 1 แสดงโครงสร้างแบบ service-oriented architecture (SOA)	11
ภาพประกอบ 2 สถาปัตยกรรม .NET Framework	11

ส่วนเนื้อหางานวิจัยหน้าแรกต้องเริ่มที่หน้า 1 ให้ใส่เลขหน้าในรูปแบบ ตัวเลขอารบิก หน้าแรกของแต่ละบทต้องไม่มีชื่อเลขหน้า

บทที่ 1

(ใช้ style iThesis_index.1)

บทนำ

เว้น 1 บรรทัด

ภูมิหลัง (ใช้ style iThesis_index.2)

ข้อความทั่วไป.....

.....

.....

..... (ใช้ style iThesis_Normal 0.57)

.....

.....

.....

.....

ข้อความทั่วไป.....

.....

..... (ใช้ style iThesis_Normal 0.57)

.....

.....

.....

.....

เว้น 1 บรรทัด

ความมุ่งหมายของงานวิจัย (ใช้ style iThesis_index.2)

ในการวิจัยครั้งนี้ผู้วิจัยได้ตั้งความมุ่งหมายไว้ดังนี้ (ใช้ style iThesis_Normal 0.57)

1.....

2..... (ใช้ style iThesisormal 0.80)

3.....

4.....

ความสำคัญของการวิจัย (ใช้ style iThesis_index.2)

.....
 (ใช้ style iThesis_Normal 0.57)

เว้น 1 บรรทัด

ขอบเขตของการวิจัย (ใช้ style iThesis_index.2)

ประชากรที่ใช้ในการวิจัย (ใช้ style iThesis_index.3)

.....
 (ใช้ style iThesis_Normal 0.80)

กลุ่มตัวอย่างที่ใช้ในการวิจัย (ใช้ style iThesis_index.3)

.....
 (ใช้ style iThesis_Normal 0.80)

ตัวแปรที่ศึกษา (ใช้ style iThesis_index.3)

1. ตัวแปรอิสระ แบ่งเป็นดังนี้ (ใช้ style iThesis_Normal 0.80)

1.1 (ใช้ style iThesis_Normal 1.03)

1.1.1..... (ใช้ style iThesis_Normal 1.26)

1.1.2

1.2

1.2.1

1.2.2

2. ตัวแปรตาม ได้แก่.....

นิยามศัพท์เฉพาะ (ใช้ style iThesis index.2)

ศัพท์ที่ 1 หมายถึง.....

.....

ศัพท์ที่ 2 หมายถึง..... (ใช้ style iThesis_Normal 0.57)

.....

ศัพท์ที่ 3 หมายถึง.....

.....

เว้น 1 บรรทัด

กรอบแนวคิดในงานวิจัย (ใช้ style iThesis index.2)

.....

.....

.....

.....

.....

.....

เว้น 1 บรรทัด

สมมุติฐานในการวิจัย (ใช้ style iThesis index.2)

1.....

.....

2..... (ใช้ style iThesis_Normal 0.57)

.....

3.....

.....

บทที่ 2

เอกสารและงานวิจัยที่เกี่ยวข้อง

เว้น 1 บรรทัด

ในการวิจัยครั้งนี้ ผู้วิจัยได้ศึกษาเอกสารและงานวิจัยที่เกี่ยวข้อง และได้นำเสนอตามหัวข้อต่อไปนี้ (ใช้ style iThesis_Normal 0.57)

1. หัวข้อใหญ่ที่ 1
2. หัวข้อใหญ่ที่ 2 (ใช้ style iThesis_Normal 0.80)
3. หัวข้อใหญ่ที่ 3
4. หัวข้อใหญ่ที่ 4

เว้น 1 บรรทัด

หัวข้อใหญ่ที่ 1 (ใช้ style iThesis index.2)

.....
..... (ใช้ style iThesis_Normal 0.57)

หัวข้อรอง 1.1 (ใช้ style iThesis index.3)

.....
..... (ใช้ style iThesis_Normal 0.80)

 ข้อย่อย 1.1.1..... (ใช้ style iThesis_Normal 0.80)

 ข้อย่อย 1.1.1.1 (ใช้ style iThesis_Normal 1.03)

 ข้อย่อย 1.1.1.2

 ข้อย่อย 1.1.2.....

 ข้อย่อย 1.1.2.1

ระหว่างหัวข้อ เว้น 1 บรรทัด

บทที่ 3

วิธีดำเนินการวิจัย

เว้น 1 บรรทัด

ในการวิจัยครั้งนี้ ผู้วิจัยได้ดำเนินการตามขั้นตอนดังนี้ (ใช้ style iThesis_Normal 0.57)

1. การกำหนดประชากรและการสุ่มกลุ่มตัวอย่าง
2. การสร้างเครื่องมือที่ใช้ในการวิจัย
3. การเก็บรวบรวมข้อมูล (ใช้ style iThesis_Normal 0.80)
4. การจัดกระทำและการวิเคราะห์ข้อมูล

เว้น 1 บรรทัด

การกำหนดประชากรและการสุ่มกลุ่มตัวอย่าง (ใช้ style iThesis index.2)

ประชากร (ใช้ style iThesis index.3)

.....
..... (ใช้ style iThesis_Normal 0.80)

การเลือกกลุ่มตัวอย่าง (ใช้ style iThesis index.3)

.....
..... (ใช้ style iThesis_Normal 0.80)

เว้น 1 บรรทัด

การสร้างเครื่องมือที่ใช้ในการวิจัย (ใช้ style iThesis index.2)

.....
..... (ใช้ style iThesis_Normal 0.57)

ขั้นตอนในการสร้างเครื่องมือขั้นที่ 1 (ใช้ style iThesis index.3)

.....
..... (ใช้ style iThesis_Normal 0.80)

วิธีการหาคุณภาพเครื่องมือขั้นที่ 1 (ใช้ style iThesis index.3)

.....
..... (ใช้ style iThesis_Normal 0.80)

การเก็บรวบรวมข้อมูล (ใช้ style iThesis index.2)

.....
..... (ใช้ style iThesis_Normal 0.57)

เว้น 1 บรรทัด

การจัดกระทำข้อมูลและการวิเคราะห์ข้อมูล (ใช้ style iThesis index.2)

1.....
.....

2.....
..... (ใช้ style iThesis_Normal 0.57)

3.....
.....

4.....
.....

5 สถิติที่ใช้ในการวิเคราะห์ข้อมูล (ใช้ style iThesis_Normal 0.57)

5.1.....
.....

5.2..... (ใช้ style iThesis_Normal 0.80)

5.3.....
.....

บทที่ 4

ผลการดำเนินงานวิจัย

เว้น 1 บรรทัด

การวิจัยเพื่อให้ได้มาซึ่งการพัฒนาระบบสารสนเทศ เพื่อการบริหารจัดการงาน
ปริญญาโท/ สาระโท บัณฑิตวิทยาลัยมหาวิทยาลัยศรีนครินทรวิโรฒ ผู้วิจัยได้ดำเนินการ
วิจัยโดยการศึกษาตามขอบข่ายและขั้นตอนต่างๆ จนกระทั่งประเมินประสิทธิภาพของระบบที่
สร้างขึ้นและให้เป็นไปตามวัตถุประสงค์ที่ได้กำหนดไว้ ได้ดังนี้ (ใช้ style iThesis_Normal 0.57)

- 1 ผลลัพธ์ของการศึกษาและวิเคราะห์ความต้องการ
- 2 ผลลัพธ์ของการพัฒนาระบบ
- 3 ผลลัพธ์ของการประเมินประสิทธิภาพของระบบของผู้เชี่ยวชาญ
- 4 ผลลัพธ์ของการประเมินประสิทธิภาพและความพึงพอใจ
- 5 ผลการทดสอบสมมติฐานการวิจัย (ใช้ style iThesis_Normal 0.80)

เว้น 1 บรรทัด

ผลลัพธ์ของการศึกษาและวิเคราะห์ความต้องการ (ใช้ style iThesis index.2)

.....
..... (ใช้ style iThesis_Normal 0.57)

เว้น 1 บรรทัด

ผลลัพธ์ของการพัฒนาระบบ (ใช้ style iThesis index.2)

.....
..... (ใช้ style iThesis_Normal 0.57)

เว้น 1 บรรทัด

ผลลัพธ์ของการประเมินประสิทธิภาพของระบบของผู้เชี่ยวชาญ (ใช้ style iThesis index.2)

.....
..... (ใช้ style iThesis_Normal 0.57)

ตัวอย่างการพิมพ์ตาราง (ในกรณีที่ยังมี 1 หน้า)

เว้น 1 บรรทัด

ตาราง 1 การพัฒนาระบบสารสนเทศ เพื่อการบริหารจัดการงานปริญญาโทและปริญญาตรี

บัณฑิตวิทยาลัยมหาวิทยาลัยศรีนครินทรวิโรฒ (ใช้ style Table Caption)

ขนาดของเส้นคี่ให้ใช้ 3/4 pt

เว้น 1 บรรทัด

ประเภท	2558-2561
ปริญญาโท 48 น.ก.	5678
ปริญญาโท 36 น.ก.	7890
ปริญญาโท 12 น.ก.	4567
ปริญญาตรี 6 น.ก.	1234

ขนาดของเส้นคี่ให้ใช้ 3/4 pt

เว้น 1 บรรทัด

ที่มา: กระทรวงศึกษาธิการ. (2559, มิถุนายน). สรุปประเภทการทำวิจัยในมหาวิทยาลัย
ศรีนครินทรวิโรฒ วารสารงานวิจัย. 9(1): 1. (ใช้ style iThesis_Normal 0.57)

เว้น 1 บรรทัด

ตาราง 2 ผลการประเมินประสิทธิภาพในส่วนของกระบวนการการทำงาน (ใช้ style Table Caption)

เว้น 1 บรรทัด

ลำดับ	กระบวนการทำงาน (Process)	\bar{X}	S.D.	ระดับ ประสิทธิภาพ
1	กระบวนการเข้าระบบเป็นลำดับขั้นตอนที่เข้าใจง่าย	4.66	0.57	ดีมาก
2	การบันทึกข้อมูลลงบนฐานข้อมูลมีความรวดเร็ว	4.33	0.57	ดี
3	การสืบค้นหรือค้นหาข้อมูลรวดเร็วและถูกต้อง	4.00	1.00	ดี
4	ความยืดหยุ่นในการเพิ่มลดข้อมูลได้ในภายหลัง	4.00	1.00	ดี
5	ระบบฐานข้อมูลมีการป้องกันความปลอดภัยจากผู้ที่ไม่ มีหน้าที่เกี่ยวข้อง	3.66	0.57	ดี
6	การมีระบบ Login เพื่อตรวจสอบผู้เข้าใช้ระบบ	4.33	0.57	ดี
7	การมีระบบ Logout ในการออกจากระบบ	4.33	0.57	ดี
เฉลี่ยรวม		4.18	0.69	ดี

ตัวอย่างการพิมพ์ตาราง (ในกรณีที่ไม่มีจบใน 1 หน้า)

เว้น 1 บรรทัด

ตาราง 3 ผลการประเมินความพึงพอใจของผู้ใช้ระบบด้านประสิทธิภาพของระบบ (ใช้ style Table Caption)

เว้น 1 บรรทัด

ลำดับ	ประสิทธิภาพของระบบ	\bar{X}	S.D.	ระดับ ประสิทธิภาพ
1	ความสามารถของระบบในด้านการจัดการข้อมูล ปฏิญานិพนธ์/สารนิพนธ์	4.56	0.50	ดีมาก
2	ความสามารถของระบบในด้านการจัดการข้อมูล คณาจารย์ประจำบัณฑิต	4.36	0.55	ดี
3	ความสามารถของระบบในด้านการจัดการข้อมูล นิสิต	4.30	0.46	ดี
4	ความสามารถของระบบในด้านการจัดการข้อมูล ของกรรมการควบคุมและกรรมการสอบ ปฏิญานิพนธ์/สารนิพนธ์	4.43	0.62	ดี
5	ความสามารถของระบบในด้านการจัดการข้อมูล การดำเนินการทำปฏิญานิพนธ์/สารนิพนธ์	4.33	0.54	ดี
6	ความสามารถของระบบในด้านการจัดการผลลัพธ์ ในรูปแบบรายงานต่างๆ	4.33	0.54	ดี
7	ความสามารถของระบบในด้านการจัดการการ สืบค้น	4.50	0.57	ดีมาก
8	ความสามารถของระบบในด้านการจัดการการ นำเข้าข้อมูล	4.33	0.54	ดี
9	ความสามารถของระบบในด้านการจัดการการ ปรับปรุงแก้ไขข้อมูล	4.56	0.50	ดีมาก
10	ความสามารถของระบบในด้านการลบข้อมูล	4.63	0.49	ดีมาก
11	ความสามารถของระบบในด้านการประมวลผลของ โปรแกรม	4.63	0.55	ดีมาก
12	ความสามารถของระบบในด้านการป้องกัน ข้อผิดพลาดที่อาจเกิดขึ้น	4.36	0.55	ดี

ตัวอย่างการพิมพ์ตารางต่อ (ในกรณีที่ไม่จบใน 1 หน้า)

ตาราง 3 (ต่อ) (ใช้ style Table Caption)

ลำดับ	ประสิทธิภาพของระบบ	\bar{X}	S.D.	ระดับ ประสิทธิภาพ
13	ความสามารถของระบบในด้านการจัดการข้อมูล ปฏิญานិพนธ์/สารนิพนธ์	4.56	0.50	ดีมาก
14	ความสามารถของระบบในด้านการจัดการข้อมูล คณาจารย์ประจำบัณฑิต	4.36	0.55	ดี
15	ความสามารถของระบบในด้านการจัดการข้อมูล นิสิต	4.30	0.46	ดี
16	ความสามารถของระบบในด้านการจัดการข้อมูล ของกรรมการควบคุมและกรรมการสอบ ปฏิญานิพนธ์/สารนิพนธ์	4.43	0.62	ดี
17	ความสามารถของระบบในด้านการจัดการข้อมูล การดำเนินการทำปฏิญานิพนธ์/สารนิพนธ์	4.33	0.54	ดี
18	ความสามารถของระบบในด้านการจัดการข้อมูล ปฏิญานิพนธ์/สารนิพนธ์	4.56	0.50	ดีมาก
19	ความสามารถของระบบในด้านการจัดการข้อมูล คณาจารย์ประจำบัณฑิต	4.36	0.55	ดี
20	ความสามารถของระบบในด้านการจัดการข้อมูล นิสิต	4.30	0.46	ดี
21	ความสามารถของระบบในด้านการจัดการข้อมูล ของกรรมการควบคุมและกรรมการสอบ ปฏิญานิพนธ์/สารนิพนธ์	4.43	0.62	ดี
22	ความสามารถของระบบในด้านการจัดการข้อมูล การดำเนินการทำปฏิญานิพนธ์/สารนิพนธ์	4.33	0.54	ดี

ตัวอย่างการพิมพ์ภาพประกอบ



เว้น 1 บรรทัด

ภาพประกอบ 1 แสดงโครงสร้างแบบ service-oriented architecture (SOA) (ใช้ style Figure Caption)

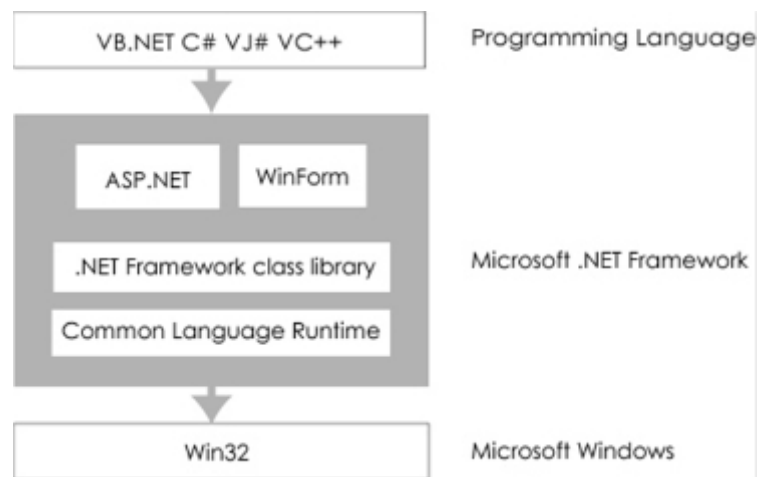
เว้น 1 บรรทัด

ที่มา: William Wiersma. (1995). Research Methods in Education: An Introduction

p. 285.

เว้น 1 บรรทัด

(ใช้ style iThesis_Normal 0.57)



เว้น 1 บรรทัด

ภาพประกอบ 2 สถาปัตยกรรม .NET Framework

(ใช้ style Figure Caption)

บทที่ 5

สรุปผลการวิจัย อภิปรายผล และข้อเสนอแนะ

เว้น 1 บรรทัด

ในการวิจัยเรื่องการพัฒนากระบวนการบริหารจัดการงานปริญญานิพนธ์/ สารนิพนธ์ บัณฑิตวิทยาลัยมหาวิทยาลัยศรีนครินทรวิโรฒ ผู้วิจัยได้ทำการประเมินประสิทธิภาพของระบบ โดยการประเมินผลการวิจัย จาก ผู้เชี่ยวชาญและผู้ใช้ระบบ เพื่อวิเคราะห์หาประสิทธิภาพของระบบ หลังจากได้ผลการดำเนินงานแล้ว สามารถสรุปผลการดำเนินงาน โดยแบ่งหัวข้อในการสรุปผลได้ดังต่อไปนี้ (ใช้ style iThesis_Normal 0.57)

- 1 สรุปผลการวิจัย
- 2 อภิปรายผลการวิจัย (ใช้ style iThesis_Normal 0.80)
- 3 ข้อเสนอแนะ

เว้น 1 บรรทัด

สรุปผลการวิจัย (ใช้ style iThesis index.2)

.....
.....
..... (ใช้ style iThesis_Normal 0.57)
.....
.....
.....
.....

เว้น 1 บรรทัด

อภิปรายผลการวิจัย (ใช้ style iThesis index.2)

.....
.....
..... (ใช้ style iThesis_Normal 0.57)
.....
.....
.....

ข้อเสนอแนะ (ใช้ style *iThesis index.2*)

.....

.....

..... (ใช้ style *iThesis_Normal 0.57*)

.....

.....

.....

.....

ตารางการตั้งค่า Style ในระบบ iThesis

iThesis Style

Name	Font	Font style	Size	Alignment	Indentation	ใช้สำหรับ
iThesis_index.1	Cordia New	Bold	18	Centered	-	(บทที่ 1 บทนำ)
iThesis_index.2	Cordia New	Bold	16	Left	-	หัวข้อใหญ่ ที่มาและ ความสำคัญ, วัตถุประสงค์
iThesis_index.3	Cordia New	Bold	16	Thai Distributed	First line 0.57	หัวข้อรอง
iThesis_Normal 0.57	Cordia New	Regular	16	Thai Distributed	First line 0.57	เนื้อหา ย่อหน้าที่ 1
iThesis_Normal 0.80	Cordia New	Regular	16	Thai Distributed	First line 0.80	เนื้อหา ย่อหน้าที่ 2
iThesis_Normal 1.03	Cordia New	Regular	16	Thai Distributed	First line 1.03	เนื้อหา ย่อหน้าที่ 3
iThesis_Normal 1.26	Cordia New	Regular	16	Thai Distributed	First line 1.26	เนื้อหา ย่อหน้าที่ 4
Table Caption	Cordia New	Regular	16	Left	-	ชื่อตาราง
Figure Caption	Cordia New	Regular	16	Centered	-	ชื่อภาพประกอบ
<p>*** การเลือกใช้ Font สามารถเลือก Font ได้ 4 รูปแบบ ดังนี้ ***</p> <p>Angsana New, Times New Roman, TH Sarabun New. Cordia New</p>						

นิสิตสามารถศึกษาวิธีการใช้งาน style จากลิงค์ นี้

<https://ithesis.uni.net.th/kb/knowledge-base/vdo-how-to-use-style> vdo การใช้ iThesis style

บรรณานุกรม

ภาคผนวก (ใช้ style *iThesis_index.1*)

ประวัติผู้เขียน

ชื่อ-สกุล

ชัยรัตน์ รอดเคราะห์

วัน เดือน ปี เกิด

21 มีนาคม 2522

สถานที่เกิด

กรุงเทพมหานคร

วุฒิการศึกษา

พ.ศ. 2545

วิทยาศาสตร์บัณฑิต สาขาวิชาไฟฟ้าอุตสาหกรรม

จาก มหาวิทยาลัยราชภัฏเพชรบุรี

พ.ศ. 2554

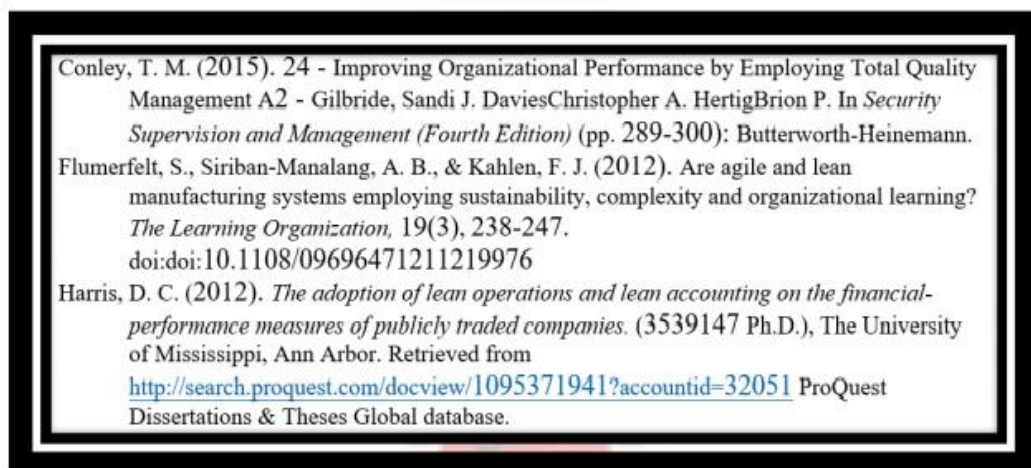
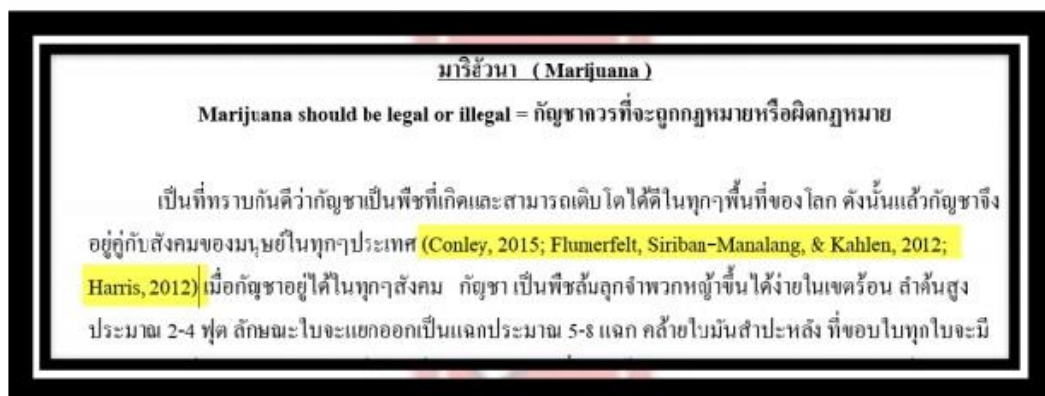
วิทยาศาสตรมหาบัณฑิต สาขาวิชาการจัดการทางวิศวกรรม

เทคโนโลยีสารสนเทศและการสื่อสาร

จาก มหาวิทยาลัยศรีนครินทรวิโรฒ

การพิมพ์อ้างอิงในเนื้อหาและบรรณานุกรมให้ใช้ โปรแกรม EndNote
และเลือกใช้ Styles .ให้ถูกต้องและเหมาะสมกับงานวิจัย
เช่น Styles APA Vancouver Numbered Chicaco เป็นต้น

ตัวอย่างรายการอ้างอิงที่จะแทรกในเนื้อหา และจัดทำรายการบรรณานุกรมไปพร้อมกัน
ด้านท้ายของเอกสารดังรูป



ตัวอย่างรูปแบบการแก้ไข ลงรายการบรรณานุกรมในโปรแกรม EndNote

การพิมพ์ข้อมูล

ผู้แต่ง

- ปกติ, น้อยคำยง
- หากมีมากกว่า 1 คน ให้พิมพ์บรรทัดละชื่อ
- หากมีมากกว่า 3 คน ให้พิมพ์แค่ 4 ชื่อเท่านั้น
- กรณีผู้แต่งเป็นหน่วยงานที่มีทั้งหน่วยงานเล็กและหน่วยงานใหญ่ ให้พิมพ์หน่วยงานเล็ก
คั่นด้วย เครื่องหมาย“,” แล้วตามด้วยหน่วยงานใหญ่

2. ทำข้อมูลต้องไม่มีเครื่องหมายใดๆ หรือเว้นวรรค

โครงสร้างข้อมูลบรรณานุกรมสำหรับทรัพยากรแต่ละประเภท

> Book (หนังสือทั่วไป)

Author (ชื่อผู้แต่ง)	=	อรรชร, คีดี
Year (ปีพิมพ์)	=	2552
Title (ชื่อหนังสือ)	=	การแต่งงาน
Place Published (สถานที่พิมพ์)	=	กรุงเทพฯ
Publisher (สำนักพิมพ์)	=	อัมรินทร์
Edition (ครั้งที่พิมพ์)	=	พิมพ์ครั้งที่ 3

> Book Section (หนังสือรวมบทความหรือรวมเรื่อง)

Author (ชื่อผู้แต่ง)	= อรชวร,
คิดดี Year (ปีพิมพ์)	= 2552
Title (ชื่อบทความ/ชื่อเรื่อง)	= รามเกียรติ์
Book Title (ชื่อหนังสือ)	= สารานุกรมไทยฉบับเยาวชน
Editor (ชื่อบรรณาธิการ)	= สมชาย, ใจกล้า
Volume (เล่มที่อ้าง)	= 7
Page (หน้าที่อ้าง)	= 9-15
Edition (ครั้งที่พิมพ์)	= พิมพ์ครั้งที่ 3
Place Published (สถานที่พิมพ์)	= กรุงเทพฯ
Publisher (สำนักพิมพ์)	= อัมรินทร์

> Journal Article (บทความวารสาร)

Author (ชื่อผู้แต่ง)	= ปรีชา, จารณ
Year ปี, วัน เดือน (ภาษาไทย)	= 2552, 29 มีนาคม ปี, เดือน วัน
(ภาษาอังกฤษ)	= 2016, August 29
Title (ชื่อบทความ)	= วัยรุ่นไทยกับการใช้อินเทอร์เน็ต
Journal (ชื่อวารสาร)	= โดมทัศน์
Volume (ปีที่)	= 5
Issue (ฉบับที่)	= 2
Pages (เลขหน้า)	= 45-32

> Electronic Article (บทความวารสารอิเล็กทรอนิกส์)

Author (ชื่อผู้แต่ง)	=	ปรีชา, จารณ
Year ปี, วัน เดือน (ภาษาไทย)	=	2552, 29 มีนาคม
ปี, เดือน วัน(ภาษาอังกฤษ)	=	2016, August 29
Title (ชื่อบทความ)	=	วัยรุ่นไทยกับการใช้อินเทอร์เน็ต
Journal (ชื่อวารสาร)	=	โดมทัศน์
Volume (ปีที่)	=	5
Issue (ฉบับที่)	=	2
Pages (เลขหน้า)	=	45-32
Date Accessed	=	วันเดือนปี ที่สืบค้น

(หากเป็นภาษาอังกฤษ ใช้เดือน วัน, ปี) เช่น 29 มีนาคม 2552 หรือ March 29, 2009

URL = ที่อยู่ของข้อมูลบนเว็บไซต์

> Thesis (ปริญญาานิพนธ์ วิทยานิพนธ์ สารนิพนธ์)

Author (ชื่อผู้แต่ง)	=	พรพรรณ, ลีลาวดี
Year (ปีพิมพ์)	=	2552
Title (ชื่อเรื่อง)	=	พฤติกรรมการใช้อินเทอร์เน็ตของวัยรุ่น
Place Published (สถานที่พิมพ์)	=	กรุงเทพฯ
University (มหาวิทยาลัย)	=	บัณฑิตวิทยาลัย มหาวิทยาลัยศรีนครินทรวิโรฒ
Thesis Type (ชื่อปริญญาบัตร วิชาเอก)	=	ปริญญาานิพนธ์ กศ.ม. (การบริหารการศึกษา)
Research Notes	=	ถ่ายเอกสาร หรือ อัดสำเนา

> Web page (ข้อมูลจากเว็บไซต์) และหนังสือ/ปริญญานิพนธ์อิเล็กทรอนิกส์

Access Date = วันเดือนปี ที่สืบค้น (หากเป็นภาษาอังกฤษ ใช้เดือน วัน, ปี)
เช่น 29 มีนาคม 2552 หรือ March 29, 2009

URL = ที่อยู่ของวัสดุบนเว็บไซต์ เช่น <http://lib.swu.ac.th/news/san71.pdf>

สอบถามเพิ่มเติม

ระบบ **iThesis**

บัณฑิตวิทยาลัย

โปรแกรม **EndNote**

สำนักหอสมุดกลาง